












PRONTUARIO IMBALLAGGI

LATERIZI ALVEOLATER[®] BIO CLASSE 60

articolo				imballo		
cod. art.	descrizione	dimensioni nominali (cm)	peso unitario (kg)	tipo imballo	Reggiato	bancale
B-AT10	 ALVEOLATER [®] BIO T	10x25x25	4,5	pz / pacco	150	--
				dimensioni di 1 pacco ⁽¹⁾	100x100x100	--
				peso di 1 pacco (t)	0,68	--
				motrice 12 t autotreno/autoarticolato 30 t	2'700 6'600	-- --
carico automezzi (pz)				pz / pacco	120	128
B-AT12	 ALVEOLATER [®] BIO T	12x25x25	5,0	dimensioni di 1 pacco ⁽¹⁾	100x100x100	107x100x100
				peso di 1 pacco (t)	0,60	0,64
				motrice 12 t autotreno/autoarticolato 30 t	2'400 6'000	2'560 6'144
				carico automezzi (pz)		
B-AT15	 ALVEOLATER [®] BIO T	15x25x25	6,0	dimensioni di 1 pacco ⁽¹⁾	100x100x105	107x105x105
				peso di 1 pacco (t)	0,63	0,67
				motrice 12 t autotreno/autoarticolato 30 t	1'890 4'830	2'016 4'928
				carico automezzi (pz)		
B-AT20	 ALVEOLATER [®] BIO T	20x25x25	7,7	dimensioni di 1 pacco ⁽¹⁾	100x100x100	107x100x100
				peso di 1 pacco (t)	0,58	0,62
				motrice 12 t autotreno/autoarticolato 30 t	1'500 3'900	1'600 4'000
				carico automezzi (pz)		
B-AT25	 ALVEOLATER [®] BIO T	25x25x25	8,5	dimensioni di 1 pacco ⁽¹⁾	100x100x100	107x100x100
				peso di 1 pacco (t)	0,51	0,54
				motrice 12 t autotreno/autoarticolato 30 t	1'440 3'120	1'440 3'328
				carico automezzi (pz)		
B-AT30	 ALVEOLATER [®] BIO T – TR-9	30x25x25	9,4	dimensioni di 1 pacco ⁽¹⁾	100x100x120	107x100x120
				peso di 1 pacco (t)	0,56	0,60
				motrice 12 t autotreno/autoarticolato 30 t	1'320 3'120	1'280 3'328
				carico automezzi (pz)		
B-AT3013	 ALVEOLATER [®] BIO T – TR-13	30x25x25	11,0	dimensioni di 1 pacco ⁽¹⁾	100x100x120	107x90x100
				peso di 1 pacco (t)	0,66	0,53
				motrice 12 t autotreno/autoarticolato 30 t	1'080 2'640	1'056 2'592
				carico automezzi (pz)		
B-AT3513	 ALVEOLATER [®] BIO T – TR-13	35x25x25	12,0	dimensioni di 1 pacco ⁽¹⁾	--	107x105x100
				peso di 1 pacco (t)	--	0,58
				motrice 12 t autotreno/autoarticolato 30 t	--	960 2'496
				carico automezzi (pz)		
B-AT3517	 ALVEOLATER [®] BIO T – TR-17	35x25x25	14,0	dimensioni di 1 pacco ⁽¹⁾	--	107x105x100
				peso di 1 pacco (t)	--	0,67
				motrice 12 t autotreno/autoarticolato 30 t	--	864 2'208
				carico automezzi (pz)		

(1) Legenda dimensioni imballo






 altezza (H) cm
 larghezza (L) cm
 profondità (P) cm


N.B.: la capacità di carico degli automezzi è subordinata, oltre che dalla capienza effettiva, anche dalla loro portata utile





PRONTUARIO IMBALLAGGI

LATERIZI ALVEOLATER[®] BIO SETTI SOTTILI CLASSE 60

articolo				imballo		
cod. art.	descrizione	dimensioni nominali (cm)	peso unitario (kg)	tipo imballo	Reggiato	bancale
B-AT3524I 	ALVEOLATER [®] BIO T – BSS-24 INCASTRO F.V.	35x25x25	13,7	pz / pacco	--	48
				dimensioni di 1 pacco ⁽¹⁾	--	107x105x100
				peso di 1 pacco (t)	--	0,66
				carico automezzi (pz)		
			autotreno/autoarticolato 30 t	--	2'304	
B-AT4027I 	ALVEOLATER [®] BIO T – BSS-27 INCASTRO F.V.	40x25x25	15,5	pz / pacco	--	48
				dimensioni di 1 pacco ⁽¹⁾	--	107x120x100
				peso di 1 pacco (t)	--	0,74
				carico automezzi (pz)		
			autotreno/autoarticolato 30 t	--	2'304	
B-AT4533I 	ALVEOLATER [®] BIO T – BSS-33 INCASTRO F.V.	45x24,5x19	14,8	pz / pacco	--	40
				dimensioni di 1 pacco ⁽¹⁾	--	107x90x100
				peso di 1 pacco (t)	--	0,59
				carico automezzi (pz)		
			autotreno/autoarticolato 30 t	--	1'920	
B-AT5037I 	ALVEOLATER [®] BIO T – BSS-37 INCASTRO F.V.	50x24,5x19	16,0	pz / pacco	--	40
				dimensioni di 1 pacco ⁽¹⁾	--	107x100x100
				peso di 1 pacco (t)	--	0,64
				carico automezzi (pz)		
			autotreno/autoarticolato 30 t	--	1'920	
B-AT0410 	ALVEOLATER [®] T – TAVELLA/SPACCO 4 cm	10x30x25	5,0	pz / pacco	--	108
				dimensioni di 1 pacco ⁽¹⁾	--	107x90x90
				peso di 1 pacco (t)	--	0,54
				carico automezzi (pz)		
			autotreno/autoarticolato 30 t	--	5'616	

LATERIZI ALVEOLATER[®] BIO CLASSE 60 FORI VERTICALI

articolo				Imballo		
cod. art.	descrizione	dimensioni nominali (cm)	peso unitario (kg)	tipo imballo	Reggiato	bancale
B-ATS1035 	ALVEOLATER [®] BIO T	10x35x25	6,0	pz / pacco	--	108
				dimensioni di 1 pacco ⁽¹⁾	--	97x105x105
				peso di 1 pacco (t)	--	0,65
				carico automezzi (pz)		
			autotreno/autoarticolato 30 t	--	4'968	
B-ATS1040 	ALVEOLATER [®] BIO T	10x40x25	7,0	pz / pacco	--	96
				dimensioni di 1 pacco ⁽¹⁾	--	87x120x100
				peso di 1 pacco (t)	--	0,67
				carico automezzi (pz)		
			autotreno/autoarticolato 30 t	--	4'224	

⁽¹⁾ Legenda dimensioni imballo

altezza (H)	cm
larghezza (L)	cm
profondità (P)	cm








N.B.: la capacità di carico degli automezzi è subordinata, oltre che dalla capienza effettiva, anche dalla loro portata utile



PRONTUARIO IMBALLAGGI

LATERIZI ALVEOLATER[®] BIO CLASSE 55

articolo				imballo		
cod. art.	descrizione	dimensioni nominali (cm)	peso unitario (kg)	tipo imballo	Reggiato	bancale
B-P3025	 ALVEOLATER [®] BIO P	30x25x25	13,7	pz / pacco	45	--
				dimensioni di 1 pacco ⁽¹⁾	100x100x90	--
				peso di 1 pacco (t)	0,62	--
				carico automezzi (pz)		motrice 12 t
				autotreno/autoarticolato 30 t	2'250	--
B-P3025I	 ALVEOLATER [®] BIO P – BSS-22 INCASTRO	30x24,5x25	14,0	pz / pacco	--	48
				dimensioni di 1 pacco ⁽¹⁾	--	107x100x90
				peso di 1 pacco (t)	--	0,67
				carico automezzi (pz)		motrice 12 t
				autotreno/autoarticolato 30 t	--	2'208
B-P3520	 ALVEOLATER [®] BIO P	35x20x25	11,0	pz / pacco	--	60
				dimensioni di 1 pacco ⁽¹⁾	--	107x105x100
				peso di 1 pacco (t)	--	0,66
				carico automezzi (pz)		motrice 12 t
				autotreno/autoarticolato 30 t	--	2'520
B-P3012	 ALVEOLATER [®] BIO P	30x12x25	7,8	pz / pacco	--	96
				dimensioni di 1 pacco ⁽¹⁾	--	103x90x100
				peso di 1 pacco (t)	--	0,69
				carico automezzi (pz)		motrice 12 t
				autotreno/autoarticolato 30 t	--	4'224
B-P1530	 ALVEOLATER [®] BIO P	15x30x25	9,1	pz / pacco	--	72
				dimensioni di 1 pacco ⁽¹⁾	--	97x90x100
				peso di 1 pacco (t)	--	0,66
				carico automezzi (pz)		motrice 12 t
				autotreno/autoarticolato 30 t	--	3'312

NOTE

⁽¹⁾ Legenda dimensioni imballo

altezza (H)	cm
larghezza (L)	cm
profondità (P)	cm









N.B.: la capacità di carico degli automezzi è subordinata, oltre che dalla capienza effettiva, anche dalla loro portata utile



PRONTUARIO IMBALLAGGI

LATERIZI ALVEOLATER[®] BIO CLASSE 45

articolo				imballo		
cod. art.	descrizione	dimensioni nominali (cm)	peso unitario (kg)	tipo imballo	Reggiato	bancale
B-ZS3019	 ALVEOLATER [®] BIO P Z.S.	30x25x19	12,0	pz / pacco	--	60
				dimensioni di 1 pacco ⁽¹⁾	--	107x95x95
				peso di 1 pacco (t)	--	0,72
				carico automezzi (pz)		
				autotreno/autoarticolato 30 t	--	2'520
B-ZS3025	 ALVEOLATER [®] BIO P Z.S.	30x25x25	16,0	pz / pacco	45	--
				dimensioni di 1 pacco ⁽¹⁾	100x100x90	--
				peso di 1 pacco (t)	0,72	--
				carico automezzi (pz)		
				autotreno/autoarticolato 30 t	--	1'890
B-ZS3019MA	 ALVEOLATER [®] BIO P Z.S. – B.M.A.	30x25x19	11,8	pz / pacco	--	60
				dimensioni di 1 pacco ⁽¹⁾	--	107x95x95
				peso di 1 pacco (t)	--	0,71
				carico automezzi (pz)		
				autotreno/autoarticolato 30 t	--	2'520
B-ZS3014MA	 ALVEOLATER [®] BIO P Z.S. – B.M.A.	30x14,5x19	6,9	pz / pacco	--	90
				dimensioni di 1 pacco ⁽¹⁾	--	95x95x95
				peso di 1 pacco (t)	--	0,62
				carico automezzi (pz)		
				autotreno/autoarticolato 30 t	--	4'320
B-ZS4025I	 ALVEOLATER [®] BIO P Z.S. – INCASTRO/TASCA	40x25x19	16,0	pz / pacco	--	48
				dimensioni di 1 pacco ⁽¹⁾	--	83x120x100
				peso di 1 pacco (t)	--	0,77
				carico automezzi (pz)		
				autotreno/autoarticolato 30 t	--	1'920
B-PZS45	 ALVEOLATER [®] BIO P Z.S.	45x30x19	21,5	pz / pacco	--	30
				dimensioni di 1 pacco ⁽¹⁾	--	97x90x100
				peso di 1 pacco (t)	--	0,65
				carico automezzi (pz)		
				autotreno/autoarticolato 30 t	--	1'440

NOTE

⁽¹⁾ Legenda dimensioni imballo

altezza (H)	cm
larghezza (L)	cm
profondità (P)	cm



N.B.: la capacità di carico degli automezzi è subordinata, oltre che dalla capienza effettiva, anche dalla loro portata utile



PRONTUARIO IMBALLAGGI

LATERIZI COMUNI

articolo				imballo		
cod. art.	descrizione	dimensioni nominali (cm)	peso unitario (kg)	tipo imballo	Reggiato	bancale
F825	 FORATO	8x25x25	3,0	pz / pacco	210	192
				dimensioni di 1 pacco ⁽¹⁾	100x100x112	107x100x100
				peso di 1 pacco (t)	0,63	0,58
				motrice 12 t autotreno/autoarticolato 30 t	3'780 9'660	3'840 9'984
carico automezzi (pz)						
F1025	 FORATO	10x25x25	3,7	pz / pacco	165	160
				dimensioni di 1 pacco ⁽¹⁾	100x100x110	107x100x100
				peso di 1 pacco (t)	0,61	0,59
				motrice 12 t autotreno/autoarticolato 30 t	3'300 8'250	3'200 8'320
carico automezzi (pz)						
F1225	 FORATO	12x25x25	4,3	pz / pacco	135	128
				dimensioni di 1 pacco ⁽¹⁾	100x100x108	107x100x100
				peso di 1 pacco (t)	0,58	0,55
				motrice 12 t autotreno/autoarticolato 30 t	2'700 6'750	2'816 6'656
carico automezzi (pz)						
F1525	 FORATO	15x25x25	5,0	pz / pacco	120	112
				dimensioni di 1 pacco ⁽¹⁾	100x100x120	107x105x105
				peso di 1 pacco (t)	0,60	0,56
				motrice 12 t autotreno/autoarticolato 30 t	2'400 6'000	2'240 5'824
carico automezzi (pz)						
F2025	 FORATO	20x25x25	6,4	pz / pacco	90	96
				dimensioni di 1 pacco ⁽¹⁾	100x100x120	107x100x120
				peso di 1 pacco (t)	0,58	0,61
				motrice 12 t autotreno/autoarticolato 30 t	1'800 4'680	1'920 4'800
carico automezzi (pz)						
4UNI	 4 UNI	12,5x25x25	5,9	pz / pacco	120	--
				dimensioni di 1 pacco ⁽¹⁾	100x100x100	--
				peso di 1 pacco (t)	0,71	--
				motrice 12 t autotreno/autoarticolato 30 t	1'920 5'040	-- --
carico automezzi (pz)						
BT30	 BLOCCO TERMICO	30x25x25	9,5	pz / pacco	60	64
				dimensioni di 1 pacco ⁽¹⁾	100x100x120	107x100x120
				peso di 1 pacco (t)	0,57	0,61
				motrice 12 t autotreno/autoarticolato 30 t	1'320 3'120	1'280 3'200
carico automezzi (pz)						
2UNIZ	 2 UNI Z.S. 21 fori	12,5x12,5x25	3,5	pz / pacco	--	224
				dimensioni di 1 pacco ⁽¹⁾	--	95x100x100
				peso di 1 pacco (t)	--	0,78
				motrice 12 t autotreno/autoarticolato 30 t	-- --	3'584 8'512
carico automezzi (pz)						

⁽¹⁾ Legenda dimensioni imballo

altezza (H)	cm
larghezza (L)	cm
profondità (P)	cm




N.B.: la capacità di carico degli automezzi è subordinata, oltre che dalla capienza effettiva, anche dalla loro portata utile



PRONTUARIO IMBALLAGGI

LATERIZI PER SOLAIO

articolo				imballo				
cod. art.	descrizione	dimensioni nominali (cm)	peso unitario (kg)	tipo imballo	reggiato		bancale	
H12		BLOCCO INTERPOSTO	H12x25x38	6,8	pz / pacco	99	126	120
					dimensioni di 1 pacco ⁽¹⁾	108x126x100	108x126x125	120x126x107
					peso di 1 pacco (t)	0,67	0,86	0,82
					motrice 12 t autotreno/autoarticolato 30 t	1'782 4'356	1'764 4'536	1'920 4'560
carico automezzi (pz)								
H16		BLOCCO INTERPOSTO	H16x25x38	8,0	pz / pacco	77	98	84
					dimensioni di 1 pacco ⁽¹⁾	112x120x100	112x120x125	112x120x107
					peso di 1 pacco (t)	0,62	0,78	0,67
					motrice 12 t autotreno/autoarticolato 30 t	1'540 3'388	1'568 3'920	1'512 3'696
carico automezzi (pz)								
H20		BLOCCO INTERPOSTO	H20x25x38	9,0	pz / pacco	66	84	72
					dimensioni di 1 pacco ⁽¹⁾	120x120x100	120x120x125	120x120x107
					peso di 1 pacco (t)	0,59	0,76	0,65
					motrice 12 t autotreno/autoarticolato 30 t	1'320 2'904	1'344 3'360	1'296 3'168
carico automezzi (pz)								
H25		BLOCCO INTERPOSTO	H25x25x38	11,0	pz / pacco	--	56	48
					dimensioni di 1 pacco ⁽¹⁾	--	100x120x125	120x100x107
					peso di 1 pacco (t)	--	0,62	0,53
					motrice 12 t autotreno/autoarticolato 30 t	--	1'120 2'464	1'152 2'496
carico automezzi (pz)								
H30		BLOCCO INTERPOSTO	H30x25x38	13,5	pz / pacco	--	--	48
					dimensioni di 1 pacco ⁽¹⁾	--	--	120x120x107
					peso di 1 pacco (t)	--	--	0,65
					motrice 12 t autotreno/autoarticolato 30 t	--	--	960 2'112
carico automezzi (pz)								
SH15		BLOCCO INTERPOSTO (pezzo speciale da sovrizzo)	H15x25x38	7,9	pz / pacco	77	--	--
					dimensioni di 1 pacco ⁽¹⁾	112x120x100	--	--
					peso di 1 pacco (t)	0,61	--	--
					motrice 12 t autotreno/autoarticolato 30 t	1'540 3'388	--	--
carico automezzi (pz)								
PH20P72		BLOCCO PROVERA H20x25x40	H20x25x40	8,9	pz / pacco	--	--	72
					dimensioni di 1 pacco ⁽¹⁾	--	--	120x120x107
					peso di 1 pacco (t)	--	--	0,64
					motrice 12 t autotreno/autoarticolato 30 t	--	--	1'296 3'168
carico automezzi (pz)								

⁽¹⁾ Legenda dimensioni imballo

altezza (H)	cm
larghezza (L)	cm
profondità (P)	cm



N.B.: la capacità di carico degli automezzi è subordinata, oltre che dalla capienza effettiva, anche dalla loro portata utile